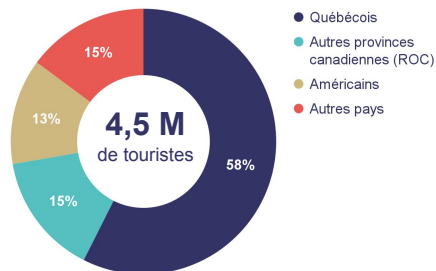


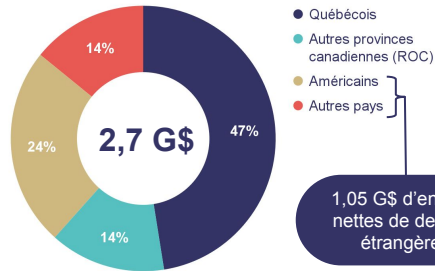
# APPORT ÉCONOMIQUE DU TOURISME

## Région touristique de Québec - 2025

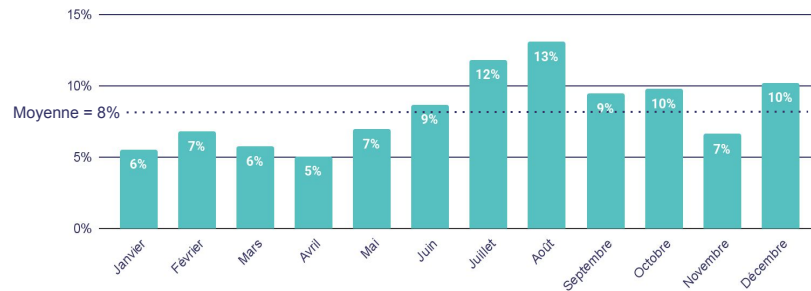
### Volume de touristes



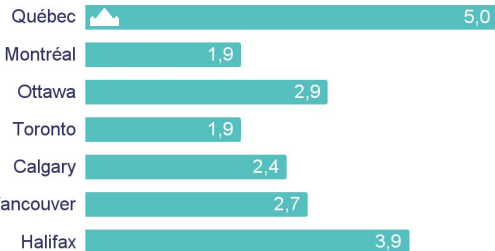
### Dépenses touristiques



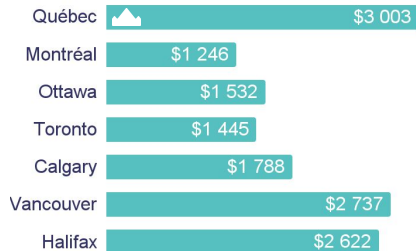
### Distribution mensuelle des dépenses touristiques



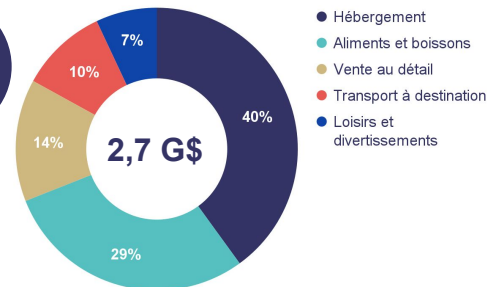
### Nombre de touristes par habitant



### Dépenses touristiques par habitant



### Dépenses touristiques par catégorie de dépenses



**2,0**  
nuitées  
par séjour

Québécois : 1,8 nuitée / séjour  
ROC : 2,3 nuitées / séjour  
Américains : 3,1 nuitées / séjour  
Autres pays : 4,0 nuitées / séjour

**491\$**  
dépense moyenne  
par séjour (avec nuitées)

Québécois\* : 156\$ / séjour  
ROC : 558\$ / séjour  
Américains : 1 171\$ / séjour  
Autres pays : 630\$ / séjour

\*Incluant les dépenses des excursionnistes

Les données présentées sont les données le plus récentes disponibles lors de la publication de ce document. Sources: Conference Board du Canada, Statistique Canada, Destination Canada, Destination Québec cité, Revenu Québec, Ville de Québec, Institut de la statistique du Québec, Ministère du Tourisme, Port de Québec, Aéroport international Jean-Lesage de Québec, AirDN, Environics Analytics (VisitorView), Croisières du Saint-Laurent.

# APPORT ÉCONOMIQUE DU TOURISME

## Région touristique de Québec - 2025



### 25,9 M\$

Revenus estimés de la taxe sur l'hébergement (TSH), destinés au développement et à la promotion touristique

*\*4 derniers trimestres disponibles*

### 1,2 G\$

valeur au rôle foncier des établissements d'hébergement commerciaux de la Ville de Québec

### 37 M\$

taxes municipales versées par les établissements d'hébergement commerciaux de la Ville de Québec

### 1,9%

du budget de la Ville de Québec

### ~ 675 M\$

revenus fiscaux estimés des gouvernements provinciaux et fédéraux



En moyenne, le tourisme contribue à réduire la charge fiscale de 1 759 \$ pour chacun des ménages de la région de Québec



### 34 643

emplois dans les secteurs associés au tourisme

### 1 294 M\$

Rémunération des emplois des secteurs associés au tourisme

### 2 059

entreprises dans les secteurs associés au tourisme



### 175 000

jours-passagers accueillis au Port de Québec



### 1,7 M

Passagers ayant transité par l'aéroport international Jean-Lesage de Québec (YQB)



### 96%

des citoyens de Québec considèrent que le tourisme a des retombées positives sur l'économie et l'emploi de la région

*\*données 2024*

### 82%

*des citoyens de Québec considèrent que le tourisme contribue positivement à leur qualité de vie*

### 83%

*des citoyens de Québec considèrent que la cohabitation avec les touristes est facile*

### 68 %

Taux d'occupation hôtelier (établissements de 4 unités et +)

### 3,65 M

de nuitées louées en hébergement touristique (hôtellerie + hébergement collaboratif)



### 89%

Taux de satisfaction des visiteurs à destination

*\*données 2024*

### 79%

des visiteurs ont l'intention de visiter Québec à nouveau

### 85%

Taux de recommandation net (NPS score)



### 223 \$

Tarif quotidien moyen d'une chambre d'hôtel

### 813 M\$

Revenus globaux des établissements d'hébergement touristique (hôtellerie + hébergement collaboratif)